

Investir pour un impact social positif

Investisseur à impact social et Coopérative mondiale de plus de quarante ans d'expérience, Oikocredit agit en faveur de changements positifs grâce à ses investissements dans l'inclusion financière, l'agriculture et les énergies renouvelables.

Guidé par le principe d'autonomisation des personnes à faible revenu, ce dans le but d'améliorer leur qualité de vie, Oikocredit soutient ses partenaires en Afrique, en Asie et Amérique latine, par le biais de prêts, d'investissements et de renforcement des capacités.

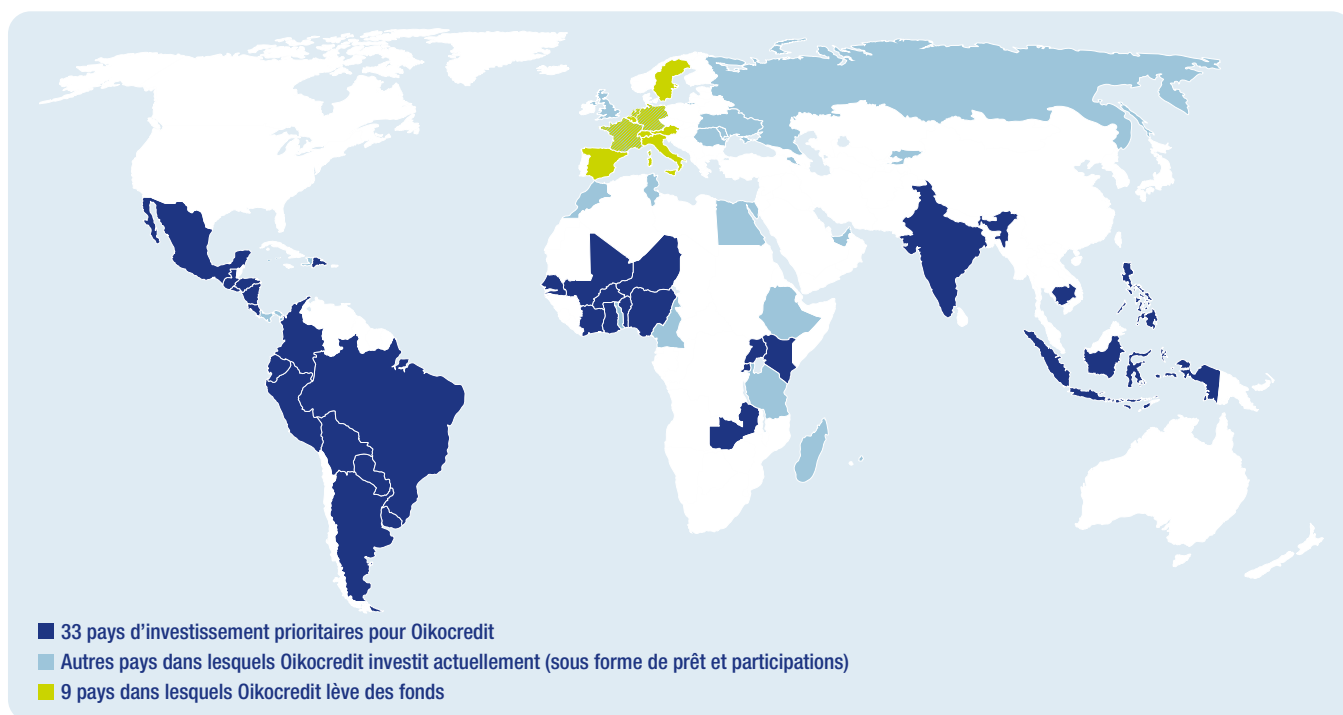
Nous sommes une organisation mondiale avec une présence locale, capable de répondre aux besoins de nos partenaires, et de renforcer leurs capacités en offrant bien plus que du financement.

Oikocredit est financé par des particuliers et des institutions qui souhaitent faire partie d'un mouvement global en faveur du changement social et d'un développement inclusif et durable.

1 015,2
millions €
de capitaux en circulation

58 900
investisseurs

508
partenaires



Côte d'Ivoire Soutenir les petits exploitants de coton


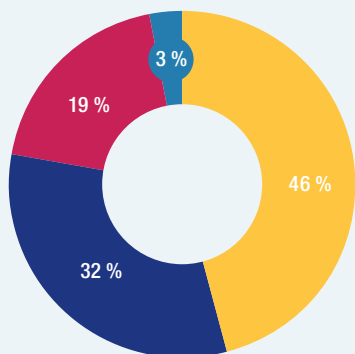
Ivoire Coton est une société de transformation et de négoce de coton qui a pour objectif de favoriser le développement de petites exploitations cotonnières afin de contribuer à l'amélioration du niveau de vie des communautés rurales. Elle offre aux producteurs des semences de coton gratuites, des formations pour améliorer le processus de récolte et un accès aux marchés pour vendre leur produit. Nabe Kobe (à droite), client d'Ivoire Coton, a bénéficié de ce soutien qui a permis à son exploitation de prospérer. Ivoire Coton est partenaire d'Oikocredit depuis 2016.



Oikocredit d'un coup d'œil

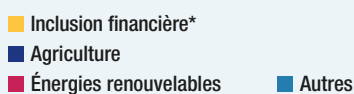
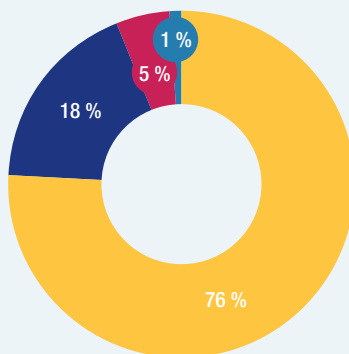
Financements par région

Au 31 mars 2022



Financements par secteur

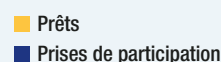
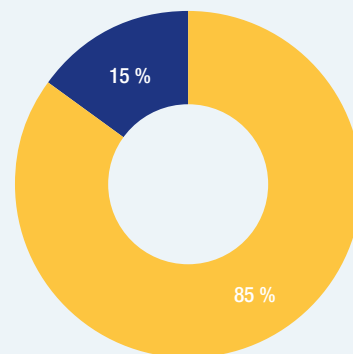
Au 31 mars 2022



* Y compris la microfinance et le financement des PME/PMI

Types de financement

Au 31 mars 2022



Chiffres financiers clés

Au 31 mars 2022

Total actif

1 264,4 millions €

Total du portefeuille de financement du développement

1 015,2 millions €

Valeur intrinsèque d'une part sociale

212,24 €

Capital social

1 129,8 millions €

Encours de financement moyen par partenaire

2,0 millions €

Nombre total de partenaires

508

Résultat net (depuis le début de l'année)

-6,3 millions €

Performances sociales et environnementales

Au 31 Décembre 2020

La gestion de la performance sociale et environnementale est une priorité pour Oikocredit. Nous suivons des indicateurs de performance pour nous assurer que nos partenaires de projet atteignent la bonne cible et fournissent des services qui améliorent concrètement la vie de leurs clients.

Clients servis par les partenaires de Oikocredit dans le secteur de l'inclusion financière

32,2 millions

Énergies renouvelables Foyers ayant accès à l'énergie propre

68 000

% de femmes

87 %

Réduction des émissions de CO₂ (en tonnes)

164 000

% de clients en milieu rural

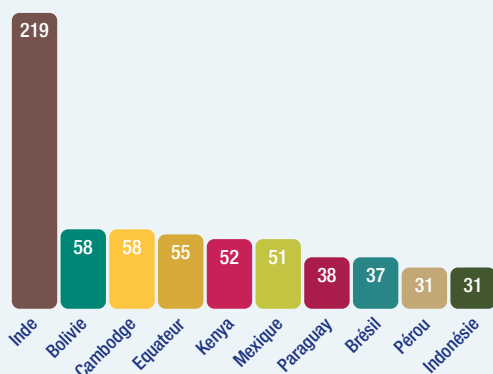
63 %

Agriculteurs servis par les partenaires agricoles de Oikocredit

542 000

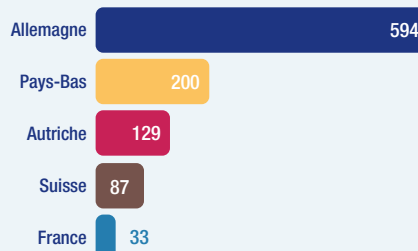
Les 10 principaux pays d'investissement

Au 31 mars 2022 – en millions €



Les 5 premiers pays investisseurs

Au 31 mars 2022 – en millions €



Ratios et chiffres clés

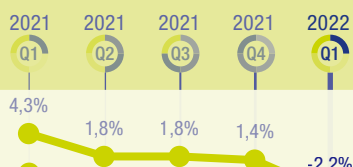
Le tableau suivant est un extrait trimestriel non audité des chiffres clés. Les comptes annuels complets sont disponibles à l'adresse suivante www.oikocredit.coop/annual-report. Pour plus d'informations sur les résultats du trimestre en cours, consultez notre actualité trimestrielle sur www.oikocredit.coop/news

Principaux ratios trimestriels et chiffres

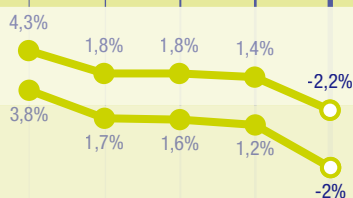
(depuis le début de l'année)

Des rendements financiers équitables pour les investisseurs

Rendement des capitaux propres

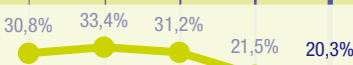


Rendement des actifs



Gestion du risque de liquidité

Ratio de liquidité en % de l'actif total



Liquidités disponibles



Solvabilité et gestion du capital

Valeur nette de l'actif par action

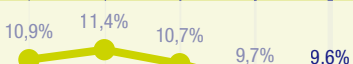


Ratio de levier



Gestion du risque de crédit

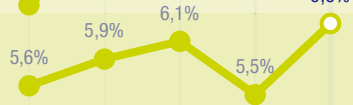
Provisions pour pertes sur prêts en capital et intérêts et dépréciation des capitaux propres en % du financement du développement en cours



% du portefeuille respectant ses échéances

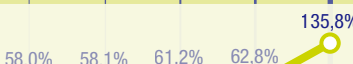


Portefeuille à risque (90 jours)



Gestion des coûts

Ratio coûts/revenus

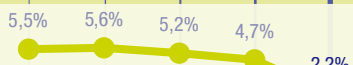


Frais généraux et administratifs en % du total des actifs

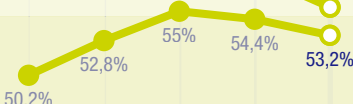


Gestion des risques de marché

Résultat opérationnel total en % du portefeuille de financement du développement



Devises fortes en % du portefeuille de financement du développement



Commentaires sur les principaux ratios et chiffres du trimestre

Les principaux ratios et chiffres trimestriels fournis ci-dessus donnent aux membres et investisseurs d'Oikocredit des informations financières supplémentaires sur les résultats atteints et les progrès réalisés au cours du premier trimestre.

Générer des rendements financiers équitables pour les investisseurs

Les ratios de rendement du portefeuille total, les fonds propres et les actifs se sont tous détériorés et ont clôturé le trimestre avec des résultats négatifs et inférieurs au budget. Cela s'explique en grande partie par une réévaluation négative de 9,3 millions d'euros des investissements à terme, ainsi que par des provisions pour pertes sur prêts légèrement supérieures aux prévisions. Les intérêts du portefeuille de financement du développement ont légèrement dépassé le budget et, à l'instar des années précédentes, les coûts d'exploitation ont été maîtrisés. Enfin, les coûts de couverture ont été moins élevés que prévu. Le résultat global est néanmoins négatif à cause des investissements à terme.

Gestion du risque de liquidité

Le ratio de liquidité a encore reculé à 20,3 % car nous avons continué à faire évoluer notre portefeuille de financement du développement, les décaissements étant supérieurs aux versements. La réserve de liquidités reste suffisante pour financer les prêts aux partenaires et les rachats d'actions.

Solvabilité et gestion du capital

La valeur nette de l'actif par action a baissé à 212,24 € et est inférieure aux prévisions en raison de l'impact négatif de la dévaluation des investissements à terme et de la hausse des dotations aux provisions pour pertes sur prêts. Le ratio de levier a suivi l'augmentation des passifs courants et non courants.

Gestion du risque de crédit

Le total des provisions pour pertes sur prêts et les dépréciations sur capitaux propres a augmenté au 1er trimestre, mais a continué de diminuer (de 0,3 %) par rapport à la taille totale croissante du portefeuille de financement du développement. Le pourcentage de partenaires respectant leurs délais de paiement est resté stable à 90 %, tandis que le portefeuille à risque (pourcentage des encours impayés de plus de 90 jours) est passé de 5,5 % à 6,3 %, dépassant de ce fait le seuil cible de 6 %. Cette augmentation est due principalement à des difficultés survenues en Afrique de l'ouest concernant le transfert des remboursements sur notre compte aux Pays-Bas.

Gestion des coûts

Le ratio coûts/actifs s'est légèrement détérioré au 1er trimestre mais reste inférieur à notre objectif de 2,92 % pour 2022, principalement du fait du calendrier des dépenses. Le ratio coûts/revenus quant à lui est resté en deçà du seuil, principalement en raison de la dévaluation de notre portefeuille d'investissements à terme.

Gestion du risque de marché

Le résultat d'exploitation total en pourcentage du portefeuille total de financement du développement a nettement reculé au 1er trimestre 2022 et reste inférieur au budget. La diminution de la valeur des investissements à terme et la hausse des dotations aux provisions pour pertes sur prêts en ont été les principaux facteurs. Les revenus de financement du développement sont quant à eux en ligne avec les attentes.

Ce document est établi par Oikocredit, Ecumenical Development Cooperative Society U.A., avec le plus grand soin et en toute bonne foi au moment de sa rédaction. Cependant, il n'a été ni revu ni audité par un expert-comptable. Avant tout investissement, il est recommandé de lire le prospectus de Oikocredit afin de bien comprendre les risques et avantages associés à la décision d'investir. Téléchargez le prospectus ici : <https://www.oikocredit.coop/prospectus>.